RESTIAMO UMANI
oltre le paure!

> Prima di essere numeri, sono persone, volti, nomi e storie.
>
> Papa Francesco

Numeri che parlano:

26 **milioni i migranti italiani**
dal 1876 al 1976
di cui il **25,3% veneti**

244 **milioni* le persone che oggi vivono in un Paese diverso da quello di origine**
e cioè il **3,3% della popolazione mondiale**

37 **milioni sono i migranti presenti nell'Unione Europea,**
equivalgono al **7,3% della popolazione**

5.02 **milioni i migranti in Italia,**
quasi il **9% dell'intera popolazione**

La distribuzione dei migranti in Italia:

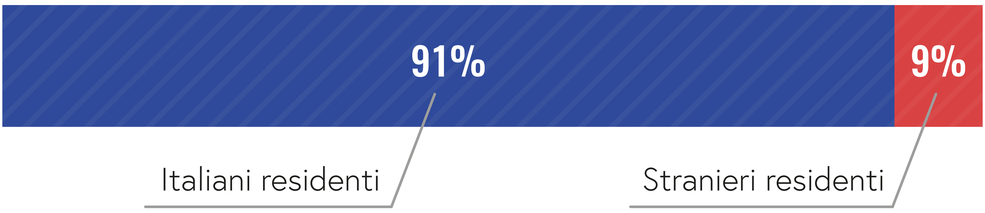

*Fonte: XXVI° Rapporto Immigrazione 2016 di Caritas Migrantes, Roma, giugno 2017

Chiesa di Padova
Centro Missionario Diocesano
Ufficio Comunicazioni Sociali
Ufficio pastorale dei Migranti

RESTIAMO UMANI *oltre le paure!*

> La fraternità è lo statuto del nostro stare al mondo.
>
> Roberto Mancini

Botta & Risposta:

PERCEZIONI	REALTÀ
L'immigrazione è in **drammatico aumento**	È sostanzialmente **stazionaria**!
La **richiesta di asilo** è la causa prevalente!	**Lavoro e famiglia** prima di tutto. L'asilo è causa marginale, meno del 5% del totale!
Provengono in maggioranza dall'**Africa** o dal **Medio Oriente**	Gli arrivi sono prevalentemente dall'**Unione europea**!
È largamente **maschile**!	È primariamente **femminile**!
Sono quasi tutti **musulmani**!	La maggior parte è di **tradizione cristiana**

Fonte: Mosaico di Pace - gennaio 2018

Chiesa di Padova

Centro Missionario Diocesano
Ufficio Comunicazioni Sociali
Ufficio pastorale dei Migranti

RESTIAMO UMANI *oltre le paure!*

> **Tutto ciò che è umano ci riguarda!**
>
> Papa Paolo VI

I numeri in Provincia:

La provincia di Padova ne conta **93.268** appartenenti a più di **150** **nazionalità.**

I numeri in Diocesi:

Gli immigrati in diocesi di Padova* (presente in varie province) **sono circa 111.000, di cui:**

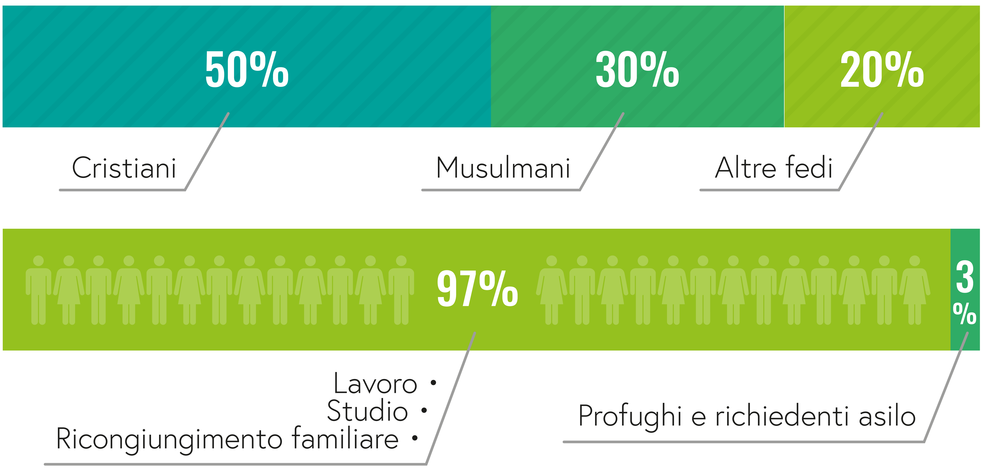

*Fonte: Ufficio pastorale dei Migranti – Diocesi di Padova

Chiesa di Padova

Centro Missionario Diocesano
Ufficio Comunicazioni Sociali
Ufficio pastorale dei Migranti

RESTIAMO UMANI *oltre le paure!*

> Lo straniero è l'altra faccia della nostra identità.
>
> Julia Kristeva

I numeri a Padova:

Popolazione straniera residente nella città di Padova:

2008	12.514	**12,08%** su totale residenti
25.596	13.082	
2012	15.974	**15,72%** su totale residenti
33.535	17.561	
2017*	15.753	**15,94%** su **210.440** residenti
33.555	17.802	

Cittadinanze più rappresentative nel 2016:

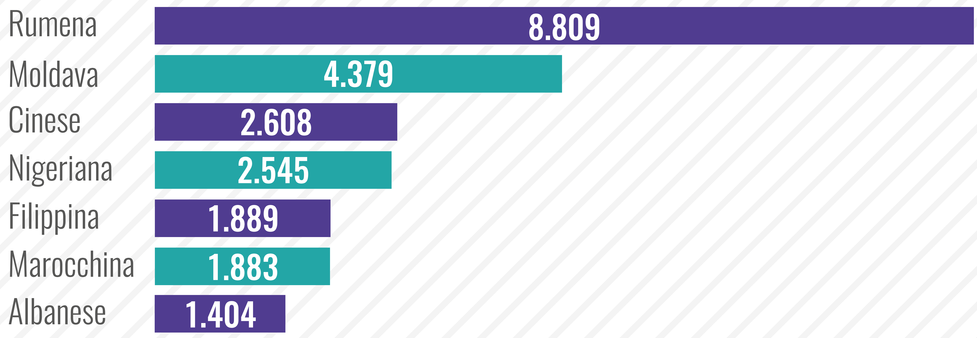

*Fonte: Comune di Padova - La demografia del mese – dicembre 2017

Chiesa di Padova
Centro Missionario Diocesano
Ufficio Comunicazioni Sociali
Ufficio pastorale dei Migranti